






























## Lernaufgaben Klasse 1a und 1b vom 04.05.-15.05.2020

Nr.	Aufgaben	Wie hast du die Aufgabe geschafft?	erledigt ✓
	Deutsch		
1. 	<b>Wörter mit ah/eh/ih/oh/uh</b> Kreise im Lesebuch Teil B S. 28/29 Wörter mit <b>ah/eh/ih/oh/uh</b> ein und lies die Seiten! Löse das Quiz auf <b>Antolin.de</b> (Leseliste: Lesebuch Teil B: „Komme sofort!“). <b>Tipp:</b> Folgt ein h nach a,e,i,o,u, sprich diese Laute gedehnt (lang).	  	
2.	Erledige im Ah. S. 57/58!	  	
3.	Übe das T/t im Schreibschriftheft S. 16!	  	
4. 	<b>Wörter mit tz</b> Kreise im Lesebuch Teil B S. 30 Wörter mit tz ein und lies die Seite! Löse das Quiz auf <b>Antolin.de</b> (Leseliste: Lesebuch Teil B „Im Baumhaus“)!	  	
5	Erledige im Ah. S. 60!	  	
6.	Übe das St/st im Schreibschriftheft S. 17!	  	
7.	Lass dir von deinen Eltern zweimal pro Woche 10 Wörter aus dem Ah. oder Lesebuch diktieren! Lass dir auch <b>Wörter in Schreibschrift</b> ansagen, die dir beim Schreiben schwer fielen (Schreibschriftheft S. 2-16)! Schreibe diese in dein kleines Deutschheft! <b>Tipp:</b> Sprich beim Schreiben langsam und in Silben!	  	
<b>Zusatz</b> 	Lies eine Geschichte/ein Buch und erledige dazu ein Quiz bei Antolin.de. Unter „Mein Lese-Fleiß“ entsteht ein Bild. Immer wenn du ein Quiz gelöst hast, kommt etwas auf dem Bild dazu.	  	

Mathe: Mit Geld rechnen/Plusaufgaben rund um die 10			
8. 	<b>Auf dem Flohmarkt/Mit Geld rechnen</b> Wenn du möchtest, baue dir einen Flohmarktstand in deinem Kinderzimmer auf und bitte deine Geschwister oder deine Eltern bei dir einzukaufen. Übe im Buch auf S. 82/83 und im Ah. auf S. 56/57 mit Geld rechnen! <b>Bitte geben Sie Ihrem Kind das Geld zur Hand, für die meisten Kinder ist die Anschauung zum besseren Verständnis notwendig. Danke!</b>	😊 😐 😞	
9.	<b>Plusaufgaben rund um die 10</b> Löse im Buch S. 84 und im Ah. S. 58! <b>Tipp: Denke an die verliebten Zahlen!</b>	😊 😐 😞	
<b>Zusatz</b> ★	Übe auf der Anton-App das Zerlegen der Zahlen bis 10 (Zahlenhäuser). Das sichere Zerlegen brauchst du, um richtig über den Zehner zu rechnen, z.B. 7+5. Wie das geht, erfährst du bald.	😊 😐 😞	
<b>Sachunterricht: Amsel / Tiere im Garten</b>			
10. 	<b>Klappbuch: Familie Amsel im Frühling</b> Schneide entlang der dicken schwarzen Linie aus und klebe das Buch zusammen! Klappe an der gestrichelten Linie um, lies und male! Kannst du draußen Amseln entdecken? Beobachte sie!	😊 😐 😞	
<b>Zusatz</b> ★	<b>Tiere im Garten - Rätsel</b> Lies die Rätsel! Schreibe die Lösung auf die Linie! <b>Tipp:</b> Folgende 10 Tiere sind gesucht: Schmetterling, Igel, Amsel, Kohlmeise, Blaumeise, Marienkäfer, Regenwurm, Spinne, Maulwurf und Schnecke!	😊 😐 😞	

**Viel Erfolg! Bleib gesund!**

