

ENGLISCH – KLASSE 4



Hello boys and girls! – Liebe Kinder der Klassen 4a und 4b!

Auch nach den Osterferien müsst ihr leider noch eine Weile zu Hause bleiben und eigenverantwortlich lernen. Aber jetzt seid ihr schon geübt und schafft das! Ich freue mich darauf, euch wiederzusehen und endlich wieder gemeinsam mit euch Englischunterricht zu machen.

Keep a stiff upper lip! (*Verliert nicht den Mut!* Oder wie man auch sagt: *Haltet die Ohren steif!*)

Ich habe euch erneut einige Aufgaben vorbereitet und hoffe, dass ihr zurechtkommt und auch Freude daran habt. Es ist wieder ein Song dabei, der zu dem Kinderbuch „Today is Monday“ von Eric Carle gehört. Ihr könnt euch dazu ein Video mit den Bildern zum Buch anschauen und anhören. Außerdem lade ich euch eine Audiodatei zu dem Song hoch, zu der ihr mit einem Link gelangt.

Auch diesmal gilt wieder: Bei Schreibaufgaben gut konzentrieren und die Wörter richtig abschreiben! **Have fun!** (Viel Freude beim Lernen!)

Take care and see you soon! (Bleibt gesund und bis bald!)

Yours Ms Guder

AUFGABE	HINWEISE	erledigt	kontrolliert
Activity Book Kl. 4 My words: <i>Fruit, Vegetables</i> , S. 58, CD-4: Titel 14	Wiederhole noch einmal alle Wörter zum Thema „Obst und Gemüse“! Betrachte die Bilder, höre dazu die CD und sprich die vorgeschprochenen Wörter nach!		
Riddles (Rätsel) <i>fruit and vegetables</i> Worksheet 1 (Arbeitsblatt 1)	Read and solve the riddles! What is it? Write down! Lies und löse die Rätsel! Was ist es? Schreibe auf! Lies dir die Rätselbeschreibungen zum Thema „Obst und Gemüse“ aufmerksam durch! Schreibe die Lösung dahinter! Nutze die vorgegebenen Wörter!		
Bestandteile eines Menüs (Einführung) <i>Parts of a menu</i> Worksheet 2 (Arbeitsblatt 2)	Read the English words for the parts of a menu and pronounce them! Lies dir die englischen Wörter für die Bestandteile eines Menüs durch und sprich sie laut aus! Then match the food words! Ordne dann die Nahrungsmittel-Wörter richtig zu!		

<p>Song <i>Today is Monday</i> (nach dem gleichnamigen Buch von Eric Carle) → Anlage 1 (Liedtext & Link)</p>	<ul style="list-style-type: none"> • In this funny song it is about the days of the week and about food. In diesem lustigen Lied geht es um die Wochentage und ums Essen. • First of all let's repeat the days of the week! Lasst uns zuerst die Wochentage wiederholen! <i>Monday, Tuesday, Wednesday, Thursday, Friday, Saturday, Sunday</i> • Watch the video-clip: https://www.youtube.com/watch?v=meZpwOoTJ70 (Sieh dir das Video an!) • Now, listen to the song again, read the lyrics and try to sing the song along with the music! Höre dir nun das Lied noch einmal an, lies den Liedtext und versuche, das Lied mitzusingen! Den Liedtext und den Link zur Audiodatei findest du in <u>Anlage 1</u>. 		
<p>Activity Book Kl. 3 My words: <i>Pets, Animals</i>, S. 60/61, CD-3: Titel 20 → Anlage 2 (AB3: My words)</p>	<p>Wiederhole die Wörter zum Thema „Heimtiere und andere Tiere“ aus Klasse 3! Betrachte die Bilder, höre dazu die CD und sprich die vorgesprochenen Wörter nach! Falls du die Seiten und die CD aus dem Activity Book Klasse 3 gerade nicht zur Hand hast, schau in <u>Anlage 2</u> nach! Dort findest du die Abbildungen und einen Link zur Hördatei.</p>		
<p>Additional exercises → freiwillige Zusatzübungen Pocket Book <i>Pets</i></p>	<p>Faltheft "<i>Pets</i>": Schreibe die Wörter für die Tiere auf die Zeilen! Nutze <i>My words: Pets, Animals</i> in <u>Anlage 2</u> zum Abschreiben der Wörter. Zwei Tiere des Faltheftes fehlen in der Übersicht: Schlange = <i>snake</i> (sprich: <i>snäike</i>), Papagei = <i>parrot</i> (sprich: <i>pärett</i>). Bastle und gestalte dann dein Faltheft!</p>		
<p>Additional exercises → freiwillige Zusatzübungen Scrambled Words <i>Pets</i></p>	<p>Die Tierwörter sind durcheinandergeraten. Schreibe sie richtig auf! Nutze die Bilder und die Wörter in <u>Anlage 2</u> und <u>Anlage 3</u>! Zwei Tiere des Arbeitsblattes fehlen in den Übersichten: Schlange = <i>snake</i>, Papagei = <i>parrot</i>.</p>		
<p>Additional exercises → freiwillige Zusatzübungen Dominos <i>Fruit, Pets</i> → Anlage 3 (<i>farm animals</i>)</p>	<p>Cut out the cards, shuffle them and play domino! Schneide die Karten aus, mische sie und spiele mit ihnen Domino!</p> <ul style="list-style-type: none"> • Die Obstsorten müsstest du mittlerweile alle kennen. • Für das Tierdomino kannst du die Übersicht zu den Bauernhoftieren in <u>Anlage 3</u> nutzen. <u>Tipps zur Aussprache:</u> Hahn = <i>rooster</i> (sprich: <i>ruhster</i>), Esel = <i>donkey</i> (sprich: <i>donki</i>), Gans = <i>goose</i> (sprich: <i>guhs</i>), Truthahn = <i>turkey</i> (sprich: <i>türki</i>) 		

Today is Monday

①

Today is **Monday**, today is **Monday**
 Monday, **string beans**
 All you hungry children
 Come and eat it up.



②

Today is **Tuesday**, today is **Tuesday**
 Tuesday, **spaghetti**
 Monday, **string beans**
 All you hungry children
 Come and eat it up.



③

Today is **Wednesday**, today is **Wednesday**
 Wednesday, **soup**
 Tuesday, **spaghetti**
 Monday, **string beans**
 All you hungry children
 Come and eat it up.




④

Today is **Thursday**, today is **Thursday**
 Thursday, **roast beef**
 Wednesday, **soup**
 Tuesday, **spaghetti**
 Monday, **string beans**
 All you hungry children
 Come and eat it up.



⑤

Today is **Friday**, today is **Friday**
 Friday, **fresh fish**
 Thursday, **roast beef**
 Wednesday, **soup**
 Tuesday, **spaghetti**
 Monday, **string beans**
 All you hungry children
 Come and eat it up.



⑥

Today is **Saturday**, today is **Saturday**
 Saturday, **chicken**
 Friday, **fresh fish**
 Thursday, **roast beef**
 Wednesday, **soup**
 Tuesday, **spaghetti**
 Monday, **string beans**
 All you hungry children
 Come and eat it up.



⑦

Today is **Sunday**, today is **Sunday**
 Sunday, **ice cream**
 Saturday, **chicken**
 Friday, **fresh fish**
 Thursday, **roast beef**
 Wednesday, **soup**
 Tuesday, **spaghetti**
 Monday, **string beans**
 All you hungry children
 Come and eat it up.













Link zur Audiodatei:
















<https://soundcloud.com/user-105183269-213880378/song-today-is-monday/s-TqWUdEm4mEM>

Activity Book Kl. 3, My words: *Pets, Animals*, S. 60/61, CD-3: Titel 20

My words: Pets

 budgie	 cat	 dog	 fish	 guinea pig
 hamster	 mouse	 rabbit	 rat	 turtle

My words: Animals

 bat	 bird	 chick	 cow	 duck
 frog	 goat	 hen	 horse	 pig
 sheep	 spider	 bear	 monkey	 tiger

Link zur Hördatei:

<https://soundcloud.com/user-105183269-213880378/ab3-s-6061-titel-20-my-words-pets-animals/s-ewBFjonzgnL>

farm animals

<p>cow</p>  <p><small>©www.iderenreis.blogspot.de</small></p>	<p>pig</p>  <p><small>©www.iderenreis.blogspot.de</small></p>	<p>rabbit</p>  <p><small>©www.iderenreis.blogspot.de</small></p>	<p>rooster</p>  <p><small>©www.iderenreis.blogspot.de</small></p>
<p>goat</p>  <p><small>©www.iderenreis.blogspot.de</small></p>	<p>chick</p>  <p><small>©www.iderenreis.blogspot.de</small></p>	<p>cat</p>  <p><small>©www.iderenreis.blogspot.de</small></p>	<p>dog</p>  <p><small>©www.iderenreis.blogspot.de</small></p>
<p>horse</p>  <p><small>©www.iderenreis.blogspot.de</small></p>	<p>donkey</p>  <p><small>©www.iderenreis.blogspot.de</small></p>	<p>chicken</p>  <p><small>©www.iderenreis.blogspot.de</small></p>	<p>sheep</p>  <p><small>©www.iderenreis.blogspot.de</small></p>
<p>goose</p>  <p><small>©www.iderenreis.blogspot.de</small></p>	<p>turkey</p>  <p><small>©www.iderenreis.blogspot.de</small></p>	<p>duck</p>  <p><small>©www.iderenreis.blogspot.de</small></p>	<p>mouse</p>  <p><small>©www.iderenreis.blogspot.de</small></p>

Riddles: fruit and vegetables (Rätsel: Obst und Gemüse)

Read and solve the riddles! What is it? Write down! (Lies und löse die Rätsel! Was ist es? Schreibe auf!)

Lies dir die Rätselbeschreibungen aufmerksam durch! Schreibe die Lösung dahinter! Nutze die vorgegebenen Wörter! Unbekannte Wörter kannst du in der Wörterliste (*word list*) unten nachschauen.

- 1) It is yellow and very sour. _____
- 2) It has got a brown and hairy skin. Inside it is green or yellow.
Often it comes from New Zealand. _____
- 3) It is long and green. It is a very watery vegetable.
You can put it in a salad. _____
- 4) It is yellow and sweet. You have to peel it before you eat it. _____
- 5) It is red, sweet and delicious. Actually it is a nut. _____
- 6) It can be white or brown. In autumn you can find it in the forest. _____
- 7) There are many fruits together in a bunch.
They can be green or purple. _____
- 8) It is dark purple and has got a stone inside. _____
- 9) It is long, orange and green.
You need to have good teeth to bite and chew it. _____
- 10) It is a round and red fruit. It has got a small stone inside.
It can be sweet or sour. _____
- 11) It is brown and roundish. You need it to make chips. _____

plum	lemon	potato	cherry	carrot	banana	kiwi
grapes		cucumber	strawberry		mushroom	

WORD LIST

very	sehr	There are ...	Es sind ...
hairy	behaart, haarig	many fruits	viele Früchte
skin	Haut / Schale	together	zusammen
inside	innen	bunch	Bündel / Traube
New Zealand	Neuseeland	stone	Stein / Kern
watery	wässrig	You need to have ...	Du brauchst ...
put	hineintun / hineingeben	bite	beißen / abbeißen
peel	schälen	chew	kauen
delicious	köstlich / lecker	small	klein
actually	eigentlich	roundish	rundlich
nut	Nuss	need	brauchen

Parts of a menu (Bestandteile eines Menüs)

Hintergrund

Das **Menü** oder **Menu** (im 19. Jahrhundert aus dem französischen *menu* für "klein", "Kleinigkeit" entlehnt) bezeichnet in der Gastronomie eine **Speisefolge**, die aus mindestens **drei Gängen** besteht, nämlich aus **Vorspeise**, **Hauptgericht** und **Dessert**. Man spricht noch heute von einem Gang, weil zum Herbeibringen eines neuen Gerichtes des Menüs der Bedienstete jedes Mal einen neuen Gang machen musste.

Auf Englisch

menu (sprich: *menju*) = Menü

starter = Vorspeise

- _____
- _____



main course (sprich: *mäin kurs*) = Hauptgericht

- _____
- _____
- _____

dessert (sprich: *disört*) = Nachtisch, Dessert

- _____
- _____




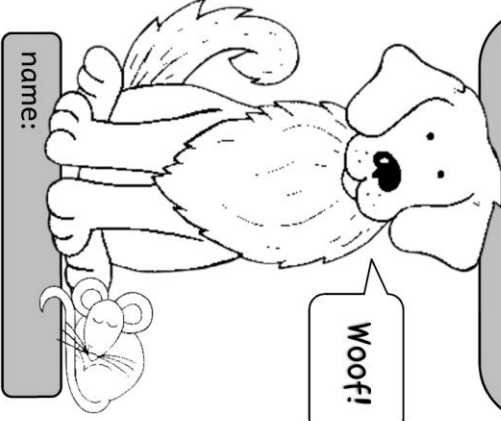

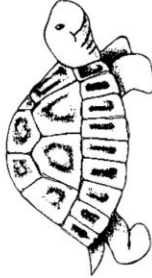
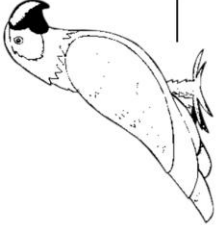
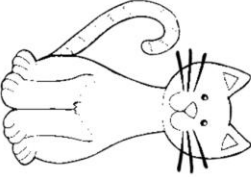








drink = Getränk

- _____
- _____

Match the food words! Write on the lines! Ordne die Nahrungsmittel richtig zu! Schreibe auf die Linien!

lemonade • soup • pizza • ice cream • salad • fish and chips • yoghurt • orange juice • spaghetti

Additional exercises (freiwillige Zusatzübungen)


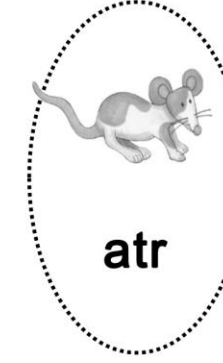
<p style="text-align: right;">  My favourite pet: </p>	<div style="display: flex; justify-content: space-around;"> <div style="text-align: center;">  _____ </div> <div style="text-align: center;">  _____ </div> </div>
<p style="font-size: small;">© Daniela Rembold (www.ideenreise.blogspot.de)</p> <div style="display: flex; align-items: center; justify-content: center;"> <div style="border: 1px solid black; padding: 5px; margin-right: 10px;">name:</div>  <div style="border: 1px solid black; border-radius: 15px; padding: 10px; margin-left: 10px; font-size: 24px; font-weight: bold;">Pets</div> </div> <div style="text-align: center; margin-top: 10px;">  </div>	<div style="display: flex; justify-content: space-around;"> <div style="text-align: center;">  _____ </div> <div style="text-align: center;">  _____ </div> </div>
<div style="display: flex; justify-content: space-around;"> <div style="text-align: center;">  _____ _____ </div> <div style="text-align: center;">  _____ </div> </div>	<div style="display: flex; justify-content: space-around;"> <div style="text-align: center;">  _____ </div> <div style="text-align: center;">  _____ </div> </div>
<div style="display: flex; justify-content: space-around;"> <div style="text-align: center;">  _____ _____ </div> <div style="text-align: center;">  _____ </div> <div style="text-align: center;">  _____ </div> </div>	<div style="display: flex; justify-content: space-around;"> <div style="text-align: center;">  _____ </div> <div style="text-align: center;">  _____ </div> </div>

Additional exercises (freiwillige Zusatzübungen)



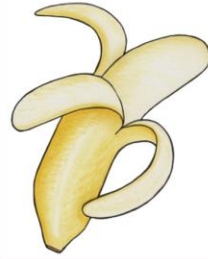









SCRAMBLED PETS



cat




Additional exercises (freiwillige Zusatzübungen)


strawberry	
cherry	
grapes	
Fruit Domino 1	
lemon	
orange	
banana	
apple	
cherries	
water- melon	
pineapple	
pear	

Additional exercises (freiwillige Zusatzübungen)


goat





sheep




donkey




Farm animals
Domino 1




rooster




pig




cow




goose




chick



horse



rabbit



chicken

