

## ENGLISCH – KLASSE 4



### Hello boys and girls! – Liebe Kinder der Klassen 4a und 4b!

Nun habt ihr ja schon eine Weile eigenverantwortlich gelernt, worauf ihr sehr stolz sein könnt! **I am proud of you too!** (Ich bin auch stolz auf euch!)  
Ich hoffe, ihr seid mit den Englisch-Aufgaben klar gekommen und es hat auch ein bisschen Spaß gemacht.

Hier kommen nun neue Aufgaben für euch. Diesmal habe ich eine Boardstory (ein animiertes Buch) und einen Oster-Song in den Lernplan einbezogen. Da ich die Rückmeldung bekam, dass einige von euch gern etwas mehr üben möchten, hänge ich noch einige zusätzliche Arbeitsblätter an, deren Bearbeitung jedoch völlig freiwillig ist. Niemand soll sich unter Druck gesetzt fühlen!

Zur Erinnerung: Das Wiederholen von Gelerntem mithilfe eurer Englisch-CDs und den Bilderwörterbüchern (*My words*) am Ende eurer *Activity Books* aus Klasse 3 und 4 sollte mehrmals erfolgen!

Bitte denkt bei Schreibaufgaben auch wieder daran, die Wörter richtig aufzuschreiben (Abschreiben ist ausdrücklich erwünscht)!

Viel Freude beim Lernen – **Have fun!**

Bleibt weiterhin gesund und bei guter Laune – **Take care and keep smiling!**

**Yours Ms Guder**

| AUFGABE  | HINWEISE  | erledigt | kontrolliert |
|--|---|----------|--------------|
| Activity Book Kl. 4<br>My words: <i>Fruit, Vegetables</i> ,<br>S. 58, CD-4: Titel 14   | Wiederhole und übe nochmals die Wörter aus den Bereichen „Obst“ und „Gemüse“!<br>Betrachte die Bilder, höre dazu die CD und sprich die vorgeschprochenen Wörter nach!   |          |              |
| <i>British money</i> (Wiederholung)<br><b>Worksheet 1</b> (Arbeitsblatt 1)<br>→ Anlage 1 ( <i>British money</i> )<br>→ Anlage 3 ( <i>English numbers</i> ) | <b>What's the total amount? Write down!</b> Was ist der Gesamtbetrag? Schreibe auf!<br>Schreibe die Geldbeträge in Kurzform und in Worten auf!<br>→ In <u>Anlage 1</u> findest du eine Übersicht zum britischen Geld.<br>→ In <u>Anlage 3</u> findest du eine Übersicht zur Schreibung der englischen Zahlen. |          |              |

|  |   |  |  |
|--|---|--|--|
| <p><i>Let's go shopping</i><br/>→ Anlage 4 (<i>Shopping dialogue</i>)</p>  | <p><b>Read the shopping dialogue carefully!</b> Lies den Einkaufsdialog aufmerksam durch!<br/>Dieser Einkaufsdialog dient als Vorbereitung für die Bearbeitung der nächsten Aufgabe.</p>  |  |  |
| <p><b>Activity Book Kl. 4</b><br/>S. 28/ 1<br/><i>Make a shopping dialogue</i></p>   | <p><b>Find the missing words and fill them in!</b> Finde die fehlenden Wörter und trage sie ein!<br/>Für diese Übung sollst du den Einkaufsdialog in <u>Anlage 4</u> als Vorlage nutzen!<br/>Im Activity Book S. 28/ 1 findest du unter dem Dialog eine Wörtersammlung (Kästchen).<br/>Aus dieser Sammlung sollst du passende Wörter auswählen, diese in den Dialog eintragen und sie in den Kästchen wegstreichen. An zwei Stellen im Dialog gibt es mehrere richtige Lösungen, an den anderen Stellen immer nur eine. 5 Wörter in den Kästchen bleiben übrig.<br/>Schreibe richtig und kontrolliere sorgfältig!</p> |  |  |
| <p><b>Activity Book Kl. 4</b><br/>S. 29/ 1 und 2<br/><i>Let's check!</i></p>   | <p><b>Find the correct words and fill them in!</b> Finde die richtigen Wörter und trage sie ein!<br/>Löse das Obst- und Gemüserätsel! Die Abbildungen helfen dir. Nutze für die Schreibung der Wörter dein Bilderwörterbuch <i>My words</i> (S. 58)! Die weißen Kästchen ergeben das Lösungswort. Schreibe es in Nr. 2 auf!</p>   |  |  |
| <p><b>Additional exercise (freiwilliger Zusatz)</b><br/><b>Activity Book Kl. 4, S. 27/ 2</b><br/><i>Where can you buy these things?</i></p>  | <p><b>Schreibe auf, wo du diese Dinge kaufen kannst!</b> In dieser Übung siehst du <u>vier Läden</u>:<br/><i>Department Store</i> = Kaufhaus, <i>Bakery</i> = Bäckerei, <i>Market</i> = Obst- und Gemüsemarkt, <i>Toy Shop</i> = Spielzeugladen. Außerdem findest du an der rechten Seite spiegelverkehrte Wörter. Dreh die Wörter herum und ordne sie den Läden richtig zu! Kleine Hilfe: <i>rolls</i> = Brötchen, <i>cakes</i> = Kuchen.</p>  |  |  |
| <p><b>Boardstory</b> (animiertes Bilderbuch)<br/><i>„Dealing with feeling... HAPPY“</i><br/>→ <a href="http://www.onilo.de">www.onilo.de</a> (Länge: 10 Minuten)<br/><b>Worksheet 2</b> (Arbeitsblatt 2)</p> | <p><b>Schau dir die Boardstory Mit Gefühlen umgehen... GLÜCKLICH an!</b> Gehe auf <a href="http://www.onilo.de">www.onilo.de</a> und gib rechts unten den Schüler-Code ein: <b>M3LdTdj</b> (Achtung: gültig nur bis 12.04.2020).<br/>In dieser Boardstory geht es um verschiedene Gefühle, vor allem aber ums Glücklichein.<br/>Bearbeite danach das Arbeitsblatt 2. Hier gibt es oft verschiedene richtige Lösungen!</p>   |  |  |
| <p><b>Prepositions</b> (Wiederholung)<br/><i>Where is the Easter bunny?</i><br/><b>Worksheet 3</b> (Arbeitsblatt 3)</p>  | <p><b>Look at the pictures and complete the sentences! Use the correct preposition!</b> Betrachte die Bilder und vervollständige die Sätze! Verwende die richtige Präposition!<br/>→ Eine Übersicht der Präpositionen findest du erneut in <u>Anlage 2</u>.</p>   |  |  |
| <p><b>Easter song <i>Easter rabbit</i></b><br/>→ Anlage 5 (Liedtext)</p>   | <p><b>Klicke auf den Link oder kopiere ihn und gib ihn in die Adresszeile deines Browsers ein:</b><br/><a href="https://soundcloud.com/user-105183269-213880378/easter-rabbit/s-vy89umGzhJ9">https://soundcloud.com/user-105183269-213880378/easter-rabbit/s-vy89umGzhJ9</a><br/><b>Listen to the song, read the lyrics and try to sing the song along with the music!</b><br/>Höre dir das Lied an, lies den Liedtext (Anlage 5) und versuche, das Lied mitzusingen!</p>   |  |  |

|   |   |  |  |
|---|---|--|--|
| <p><b>Additional exercises</b><br/> → freiwillige Zusatzübungen<br/> <i>Easter special</i></p>            | <ul style="list-style-type: none"> <li>• <b>Pocket book “Easter and spring”</b> (Faltheft “Ostern und Frühling”): Schreibe die Oster- und Frühlingswörter auf die Zeilen! Nutze die Bilder- und Wörter-Übersicht „Easter and spring“ zum Abschreiben der Wörter. Bastle und gestalte dann dein Faltheft!</li> <li>• <b>Wordsearch „Happy Easter!“</b> (Wörtersuche / Suchsel „Frohe Ostern!“): Finde die versteckten Wörter! Die Bilder- und Wörter-Übersicht „Easter and spring“ hilft dir.</li> </ul> |  |  |
| <p><b>Additional exercise</b><br/> → freiwillige Zusatzübung<br/> <i>KV 19 What time is it?</i></p>       | <p><b>Look at the clocks and write down the time!</b> Betrachte die Uhren und schreibe die Zeit auf!</p>  |  |  |
| <p><b>Additional exercises</b><br/> → freiwillige Zusatzübungen<br/> <i>Wordsearch and Crosswords</i></p> | <p>Hier findest du weitere Suchsel und Kreuzworträtsel zu bekannten Englisch-Themen.</p>  |  |  |



# English numbers in words

(englische Zahlen in Worten)

|                                  |                  |                    |                  |                  |                 |                 |                                    |                |                                |
|----------------------------------|------------------|--------------------|------------------|------------------|-----------------|-----------------|------------------------------------|----------------|--------------------------------|
| 1<br>one                         | 2<br>two         | 3<br>three         | 4<br>four        | 5<br>five        | 6<br>six        | 7<br>seven      | 8<br>eight                         | 9<br>nine      | <b>10<br/>ten</b>              |
| 11<br>eleven                     | 12<br>twelve     | 13<br>thirteen     | 14<br>fourteen   | 15<br>fifteen    | 16<br>sixteen   | 17<br>seventeen | 18<br>eighteen                     | 19<br>nineteen | <b>20<br/>twenty</b>           |
| 21<br>twenty-one                 | 22<br>twenty-two | 23<br>twenty-three |                  |                  |                 |                 |                                    |                | <b>30<br/>thirty</b>           |
| 31<br>thirty-one                 | 32<br>thirty-two | 33<br>thirty-three |                  |                  |                 |                 |                                    |                | <b>40<br/>forty</b>            |
| 41<br>forty-one                  | 42<br>forty-two  |                    | 44<br>forty-four |                  |                 |                 |                                    |                | <b>50<br/>fifty</b>            |
|                                  |                  |                    |                  | 55<br>fifty-five | 56<br>fifty-six |                 |                                    |                | <b>60<br/>sixty</b>            |
| 61<br>sixty-one                  |                  |                    |                  |                  |                 |                 |                                    |                | <b>70<br/>seventy</b>          |
|                                  |                  |                    |                  |                  |                 |                 |                                    |                | <b>80<br/>eighty</b>           |
|                                  |                  |                    |                  |                  |                 |                 |                                    |                | <b>90<br/>ninety</b>           |
|                                  |                  |                    |                  |                  |                 |                 |                                    |                | <b>100<br/>one<br/>hundred</b> |
| 101<br>one<br>hundred<br>and one |                  |                    |                  |                  |                 |                 | 108<br>one<br>hundred<br>and eight |                |                                |

## Let's go shopping!

Read the shopping dialogue carefully!

Then complete the shopping dialogue in your Activity Book at page 28/ 1!

Lies den Einkaufsdialog aufmerksam durch! Vervollständige dann den Einkaufsdialog im Activity Book S. 28/ 1!



Hello, I'd like half a kilo of bananas.

How much is it?

I'd like one kilo of mushrooms.

How much is it?

No, thank you.

Here you are. Goodbye!



Hello Nelly!  
Can I help you?

Here you are.

One pound seventy pence,  
please. Anything else?

Here you are.

Two pounds fifty pence,  
please. Anything else?

Alright. That makes four pounds  
twenty pence, please.

Thank you. Goodbye!

### Wörterliste:

I'd like = ich hätte gern // half a kilo of ... = ein halbes Kilo ... // Here you are. = Bitteschön. //

How much is it? = Wie viel kostet das? // pound = Pfund // pence = Pence //

Anything else? = Darf es noch etwas sein? // one kilo of ... = ein Kilo ... // mushrooms = Pilze //

Alright. = In Ordnung. // That makes ... = Das macht ...

## Let's sing an Easter song




1. **Click to this link** (Klicke auf den Link):  
<https://soundcloud.com/user-105183269-213880378/easter-rabbit/s-vy89umGzhJ9!>
2. **Listen to the song!** (Höre dir das Lied an!)
3. **Read the lyrics and listen again!** (Lies den Liedtext und höre noch einmal!)
4. **Try to sing the song along with the music!**  
(Versuche, das Lied zusammen mit der Musik zu singen!)

## Easter rabbit

Text und Melodie: Lorenz Maierhofer

Easter rabbit come along, hush-hush, hop-hop, come along.  
Easter rabbit come along, hush, it's time to come along.  
It's time for Easter eggs, yellow, red and blue.  
It's time for Easter eggs, it's time for you!



© www.kinder-malvorlagen.com

# British money

What's the total amount? Write down in short form and in words!

Was ist der Gesamtbetrag? Schreibe in Kurzform und in Worten!



£ 1.50

*one pound fifty pence*



£ \_\_\_\_\_

*two pounds twenty pence*



£ \_\_\_\_\_



£ \_\_\_\_\_



\_\_\_\_\_ p



\_\_\_\_\_ p



£ \_\_\_\_\_



£ \_\_\_\_\_



£ \_\_\_\_\_



£ \_\_\_\_\_





# Aufgaben zum Film "HAPPY"

Isabel Thomas: *Dealing with Feeling ... Happy*

► Neue englische Wörter findest du in der Wörterliste am Ende der nächsten Seite!

## 1) Match the pictures and the words! Draw lines!

(Ordne die Bilder und die Wörter richtig zu! Verbinde mit Linien!)



sad

jealous

confident

happy

eifersüchtig


glücklich

traurig

selbstbewusst


## 2) Draw a picture of yourself feeling proud!

(Zeichne ein Bild von dir, auf dem du stolz bist!)



### 3) What answer is correct? (Welche Antwort ist richtig?)

- Happiness is a nice feeling.
- Happiness is sad feeling.
- Happiness is an angry feeling.



### 4) What makes you happy? (Was macht dich glücklich?)

**Read, think and tick!** (Lies, überlege und kreuze an!)

- I feel happy when I spend time with my family and friends.
- I feel happy when I work hard and do well at school.
- I feel happy when I do sports.
- I feel happy when I find a new friend.
- I feel happy when I learn a new hobby.
- I feel happy when I can help someone.



### 5) What can help you when you feel sad? (Was kann dir helfen, wenn du traurig bist?)

**Read, think and tick!** (Lies, überlege und kreuze an!)

- I can talk to a friend or a family member.
- I can read a book or watch a film I enjoy.
- I can listen to my favourite music.
- I can cuddle with my pet or my cuddly toy.
- I can go for a walk or a run outside.
- I can think of funny things.



## WÖRTERLISTE





|                            |                                    |                 |                           |
|----------------------------|------------------------------------|-----------------|---------------------------|
| jealous                    | eifersüchtig                       | talk to ...     | sprechen mit ...          |
| confident                  | selbstbewusst                      | family member   | Familienmitglied          |
| proud                      | stolz                              | a film I enjoy  | ein Film, der mir gefällt |
| happiness                  | Glück                              | cuddle with ... | kuscheln mit ...          |
| feeling                    | Gefühl                             | pet             | Haustier                  |
| I feel happy when ...      | Ich fühle mich glücklich, wenn ... | cuddly toy      | Kuscheltier               |
| when I spend time with ... | wenn ich Zeit verbringe mit ...    | go for a walk   | einen Spaziergang machen  |
| work hard                  | hart arbeiten                      | go for a run    | einen Lauf machen         |
| do well at school          | gut sein in der Schule             | outside         | draußen                   |
| do sports                  | Sport treiben                      | think of ...    | denken an ...             |
| help someone               | jemandem helfen                    | funny things    | lustige Dinge             |

# prepositions

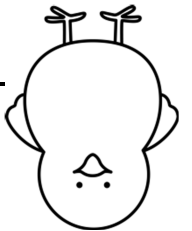


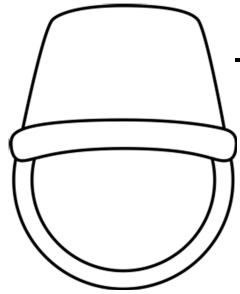

## Where is the Easter bunny?

Look at the pictures and complete the sentences below! Use the correct preposition.



in • on • under • next to • in front of • behind • between



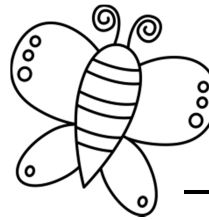
- ① The Easter bunny is \_\_\_\_\_ the Easter egg.  
 ② The Easter bunny is \_\_\_\_\_ the Easter egg.  
 ③ The Easter bunny is \_\_\_\_\_ the Easter egg.  
 ④ The Easter bunny is \_\_\_\_\_ the Easter egg.  
 ⑤ The Easter bunny is \_\_\_\_\_ the Easter egg.  
 ⑥ The Easter bunny is \_\_\_\_\_ the Easter egg.  
 ⑦ The Easter bunny is \_\_\_\_\_ two Easter eggs.




Easter and  
spring





name:



Happy  
Easter!



# Easter and spring




# Easter and spring


grass




basket



Easter egg



Easter bunny/  
Easter rabbit



lamb

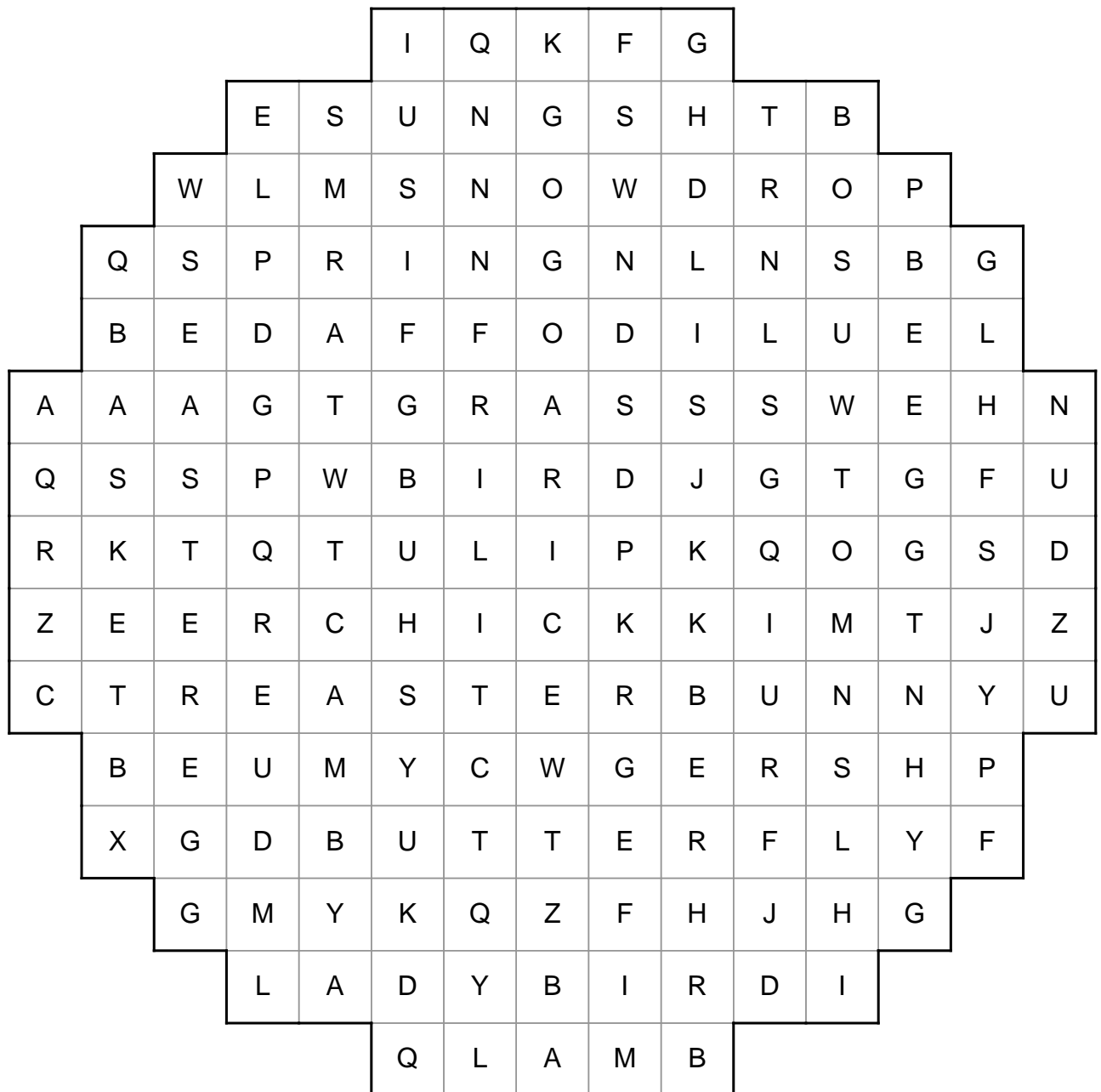


chick



# Happy Easter!

Find the hidden words!



Diese Wörter sind versteckt:

- |    |              |    |            |    |           |
|----|--------------|----|------------|----|-----------|
| 1  | Easter bunny | 2  | Easter egg | 3  | basket    |
| 4  | grass        | 5  | tulip      | 6  | daffodil  |
| 7  | snowdrop     | 8  | bird       | 9  | butterfly |
| 10 | ladybird     | 11 | bee        | 12 | chick     |
| 13 | lamb         | 14 | sun        | 15 | spring    |



Name: \_\_\_\_\_ Date: \_\_\_\_\_

# KV 19 What time is it?

Erinnere dich:

It's ... o'clock. (volle Stunde)

It's quarter past ... (Viertel nach ...)


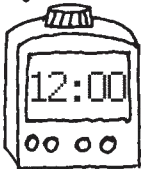



It's half past ... (halb ...)

It's quarter to ... (drei viertel ... / Viertel vor ...)

Write down the time for each clock.



*It's quarter past two.*





## ADDITIONAL EXERCISES (Zusatz – freiwillig!)

### Find the hidden words!

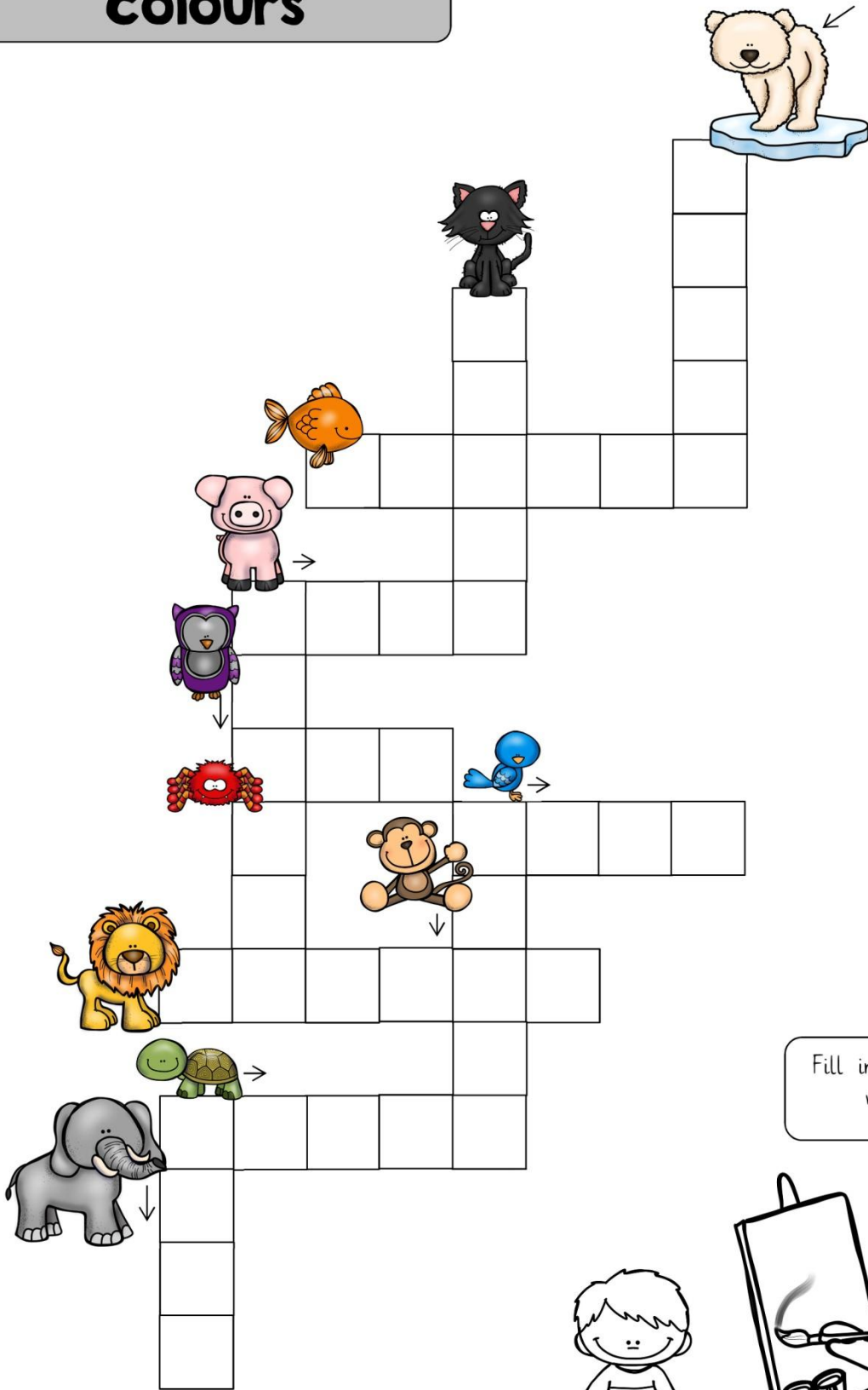
(Finde die versteckten Wörter!)

|   |   |   |   |   |   |   |   |   |   |   |   |   |   |   |   |   |
|---|---|---|---|---|---|---|---|---|---|---|---|---|---|---|---|---|
| a | l | f | o | l | c | d | c | k | e | c | h | i | f | v | b | g |
| r | b | u | b | y | a | x | m | z | b | q | n | a | x | m | a | n |
| p | w | c | l | a | p | u | l | l | o | v | e | r | k | g | w | d |
| x | l | d | o | k | w | g | t | u | o | g | x | m | o | u | t | h |
| f | e | v | u | y | b | k | w | h | t | m | i | s | y | s | x | e |
| g | s | m | s | u | z | e | y | e | s | y | f | w | h | p | c | r |
| h | k | n | e | e | s | f | q | p | m | e | z | j | e | a | n | s |
| u | i | v | q | i | r | l | e | g | s | g | a | k | a | l | n | h |
| j | r | p | n | d | m | u | a | n | z | h | d | o | d | v | g | o |
| r | t | r | o | u | s | e | r | s | j | b | s | c | h | u | m | r |
| f | u | e | s | h | p | g | s | h | t | s | n | g | t | k | a | t |
| s | h | o | e | s | o | b | r | s | h | o | u | l | d | e | r | s |

**Body:** head – eyes – ears – nose – mouth – shoulders – arms – legs – knees

**Clothes:** jeans – pullover – blouse – trousers – skirt – shorts – shoes – boots – cap

# colours

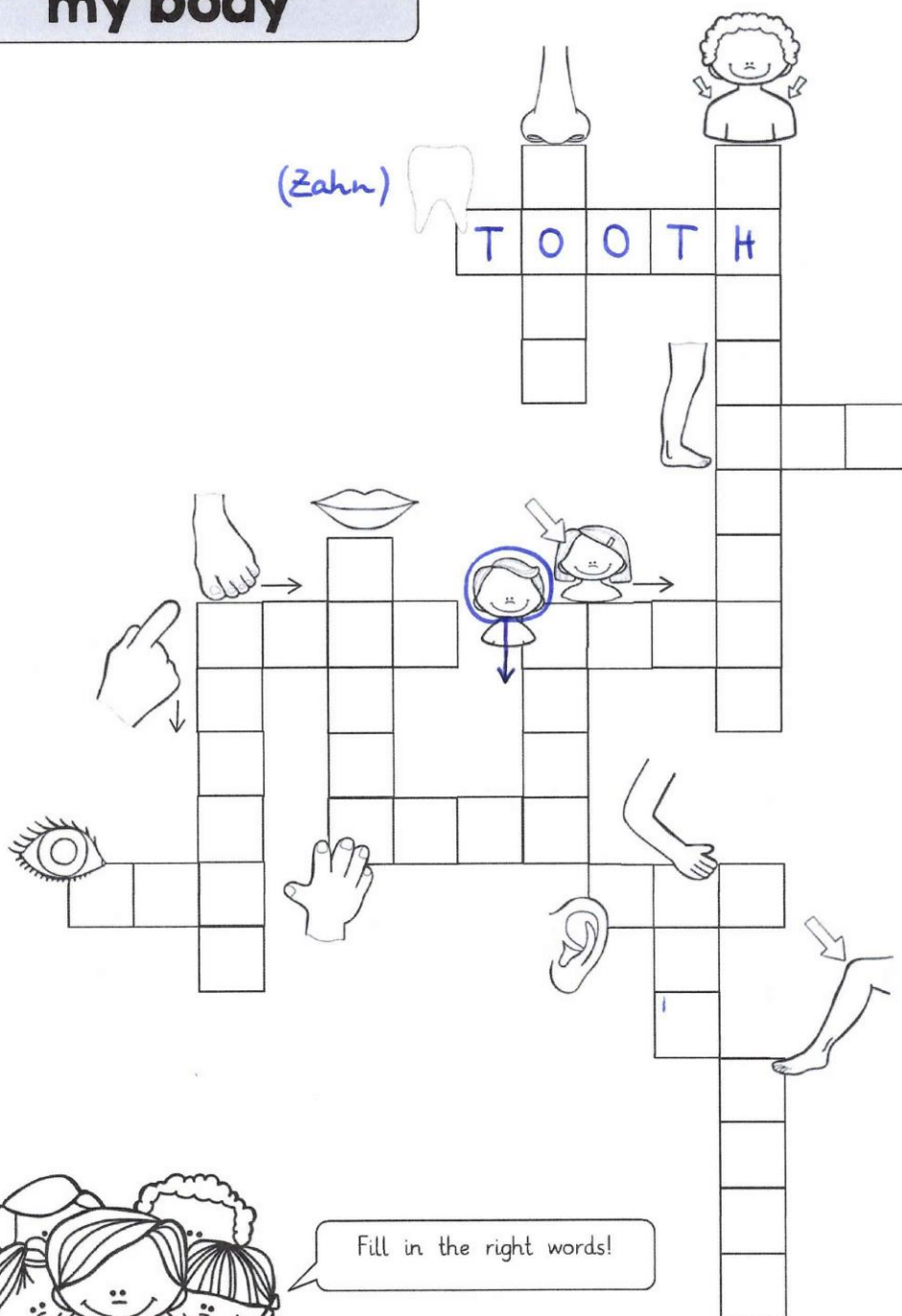


Fill in the right words!





# my body



# clothes

(Mantel)

COAT


SHIRT

JACKET

Pyjamas

(Hemd / Oberhemd)

Fill in the right words!



# toys

TOY (Drachen)

(Raumschiff)

SPACESHIP

RACINGCAR

JIGSAW

(Roboter)

ROCKET

(Rakete)

Fill in the right words!



# months

A crossword puzzle grid with the following letters placed in specific cells:

- Row 1, Column 1: N
- Row 2, Column 3: J
- Row 3, Column 4: Y
- Row 4, Column 5: F
- Row 5, Column 6: J
- Row 6, Column 7: S
- Row 7, Column 3: O

The grid is surrounded by various seasonal and holiday-themed illustrations:

- Turkey (top left)
- Butterfly (top left)
- Star (top left)
- Strawberry (top left)
- Sun (middle)
- Girl with gift (top)
- Girl in winter gear (top right)
- Pear (top right)
- Clover (middle left)
- Rabbit (middle right)
- Pumpkin (bottom middle)
- Christmas tree (bottom left)

Fill in the right words!



# at home

clock

stereo

carpet

Fill in the right words!

